

D&D BEAUTY

DIVA BEAUTY

IDRATARE E PROTEGGERE

A ds., Cielo Alto, Sun Kissed Shampoo Addolcente di Soco (€ 10,50): delicato, con pantenolo, aloe vera e glicerina apporta idratazione e nutrimento alle chiome stressate da sole, vento e salsedine. Più a ds., Sun Hair, Spray Protettivo Capelli di Mediterranea (€ 7,90): protegge dai raggi UV e profuma i capelli con note fiorite e marine. Leggero e non unto è perfetto anche a fine giornata per un plus di idratazione e pettinabilità.



CURA & STYLING

IL SOLE NEI CAPELLI

LIBERI SI MA BEN PROTETTI DA SCHERMI EFFICACI. SOPRATTUTTO COCCOLATI CON SHAMPOO, FLUIDI E IMPACCHI SUPER NUTRIENTI CHE SUBLIMANO IL MOVIMENTO NATURALE E IL COLORE, COME GESTIRE LA TESTA IN VACANZA, QUALI I LOOK PER LA SPIAGGIA E LE IDEE DOPO IL TRAMONTO. PARLANO GLI ESPERTI


DI PAOLA VACCHINI

Ritaglio stampa ad uso esclusivo del destinatario, non riproducibile.

178283

RICCI "NATURE"
Aldo
Coppola

ROSSO & ORO
System
Professional



**SEXY
FRANGIA**
Inebrya

NOTTI ESTIVE

La sera, dopo una giornata al sole, la hair routine è mirata a riparare, districare e donare morbidezza alla capigliatura. Shampoo e balsamo ad hoc permettono di procedere con lo styling desiderato con facilità e risultati top. Dall'alto in senso orario. Capelli ricci al naturale?

Pettinateli solo per distribuire il balsamo, poi risciacquate, tamponate l'acqua in eccesso e lasciate che asciughino all'aria, meglio all'ombra. Per ravvivare una chioma dorata la piega con spazzola e phon deve essere preceduta da un filtro termoprotettore e seguita da gocce lucidanti.

La frangia è un must dell'estate: se di giorno il viso è scoperto per abbronzarsi in modo uniforme, la sera potete asciugarla con spazzola tonda e phon terminando

con un soffio di aria fredda. Evitate di appesantirla applicando balsami, gel e creme per lo styling. A destra, la frangia a tendina scopre lievemente la fronte ed addolcisce i tratti. È perfetta sul taglio scalato, che prende volume grazie a ciocche dorate intorno al viso.





**MIELE
& CANNELLA**
Cotril




SCELTE NATURALI

1. Biomed Hairtherapy, Sunny di Soco Professional (bustine richiudibili da € 3,00 a € 6,00 cad.): con estratti di alga denominata caviale verde.
2. WonderHer, SunAddict, Hair Protective Oil di Professional By Fama (€ 29,50): con olio Inca inchi.



GLI ESPERTI

Qui sopra, David Franceschetti, direttore del salone Aldo Coppola di corso Europa, a Milano. Più in alto, Marco Rizzi, del salone Namu Hair, a Milano.



VIA IL CRESPO

3. Soleil, Masque Après-soleil di Kérastase (€ 45,90): con acqua di cocco dall'intensa azione idratante e vitamina E per prevenire la rottura dei capelli.
4. Protoplasmina, SunCare Keratin Complex Formula 10 in 1 di Farmaca International (€ 16,00): azione ristrutturante, con cheratina e quinoa, per tutti i tipi di capelli, anche quelli più secchi e difficili.
5. Aquamare Filter di Aldo Coppola (€ 35,00): protegge anche il colore da UV, sale, vento e cloro. La linea Aquamare, con flaconi in alluminio riciclabile, fa parte di un progetto di salvaguardia del mare con One Ocean Foundation: ogni prodotto venduto equivale a un chilo di plastica raccolta.

Estate per i capelli significa libertà. Dalla piega con spazzola e phon, dalla piastra, dalla disciplina. Occorre però proteggerli da raggi UV, acqua salata (o cloro) e vento, come la pelle, con scudi efficaci e compensare la disidratazione dopo il tramonto. Una cosa da evitare sono gli elastici, come spiega l'hair stylist Marco Rizzi del salone Namu Hair a Milano, «i capelli bagnati diventano più flessuosi e possono allungarsi fino a tre volte, per questo bisogna legarli con accessori di spugna, di microfibra o con bandane o piccoli foulard in tessuto e non con quelli di gomma che stringono troppo e provocano fratture in punti dove ci sono già defezioni».

Il colore ti protegge

Fare il colore prima di partire aiuta a proteggerli: «Spesso si arriva a luglio con l'idea di voler essere più chiare e di aspettare a colorare i capelli al rientro, senza sapere che uno strato di pigmento crea una prima difesa dall'attacco dei raggi che colpiscono la melanina sintetica, impedendo così al capello di rovinarsi», dice Rizzi.

Andare (anche) alle radici

Arrivare al mare con capelli sani, ben idratati e nutriti è già una bella conquista. «Prepararli al sole anche un mese ►►


Ritaglio stampa ad uso esclusivo del destinatario, non riproducibile.

178283

◀◀ **D&D BEAUTY**

A TUTTA LUCE

1. R*Sun Maschera Ricostruzione Solare di R*System (€ 22,99): ingredienti naturali sigillano le cuticole dei capelli molto secchi e sfibrati, e ne preservano la luminosità.
2. Olio al Tamanu Bio e Monoi di Klorane (€ 18,90): durante il giorno protegge da sole, sabbia, salsedine e cloro, dopo il sole districa e facilita lo styling. Profumato.
3. UV/Heat Hair Mousse di EVY Technology (€ 30,00): multifunzione, protegge dai raggi UV e dal calore di phon e piastra e aiuta a preservare colore e lucentezza.



◀◀ prima permette a lunghezze e punte di non rovinarsi e alla cute di non disidratarsi», aggiunge David Franceschetti, direttore del salone Aldo Coppola di corso Europa, a Milano, «proponiamo il trattamento Hair Therapy che reidrata la cute e lavora su lunghezze e punte con un mix di erbe, emulsioni acidificanti e oli scelti e applicati dopo una consulenza ad hoc. Lo consiglio anche al rientro e, volendo, se si torna in città tra una vacanza e l'altra».

Spray, gel o olio?

La scelta è personale, importante è che il prodotto abbia il filtro solare e si applichi più volte, e sempre dopo il bagno. Lo spray è ideale per chi cerca una protezione invisibile e il gel per chi non rinuncia allo styling o ama il wet look. «Sconsiglio l'olio perché attira i raggi, tranne se è "secco" e con spf, che suggerisco invece la sera per idratare le punte secche o come impacco notturno», suggerisce Franceschetti.

Vivere open air

Asciugare i capelli in spiaggia, perché no? «Purché si elimini il sale che, da un lato, forma un bel riccio favorendo l'effetto beach way, dall'altro intacca la struttura più interna, per questo meglio risciacquare sempre, e lasciare che l'aria (e non l'acqua) favorisca l'effetto ondulato», continua Rizzi. Al tramonto, per compensare gli effetti disidratanti del mare, bastano uno shampoo dopo sole che reidrata cute e lunghezze e un balsamo, anche senza risciacquo, da distribuire con un massaggio veloce che arriva alle punte.

L'eleganza del riccio

D'estate sono quelli che soffrono di più e chiedono protezione e nutrimento continui. «Proprio per la loro strut- ▶▶

PROFUMO DI VACANZA

4. Sun, Olio Latte per Capelli Protettivo Idratante di Nuxe (19,90): formula bifasica leggera e non unta dalla fragranza sensoriale, con note di arancio dolce, di fiore di tiaré e di vaniglia. Mantiene i capelli setosi mentre li protegge dalle aggressioni di salsedine, sole, sabbia e cloro.

5. Collezione Beach, Instant Beauty Water di Cotril (€ 20,50): reidrata in profondità le chiome dopo l'esposizione al sole e scioglie i nodi. Si lascia in posa sui capelli tamponati per un minuto e si risciacqua. Con glicerolo vegetale e note "Fizzy Fruits", tra cui pompelmo, ananas e fiori di gelsomino.



Ritaglio stampa ad uso esclusivo del destinatario, non riproducibile.

178283

SABBIA & SOLE
Jean Louis David

BICOLOR
Davines

NEW GLITTER
Farmacia
International

CARRÈ CHIC
Franck Provost

un'uscita sulla tavola da surf; mentre a destra il volume al massimo può richiedere un velo di olio solare sulle lunghezze ancora bagnate e lasciate asciugare all'aria, per donare luminosità, oltre a proteggere dai raggi UV. **A sinistra, sulle chiome lisce oltre le spalle si può applicare a capelli umidi un velo di olio o di latte protettivo distribuendolo con le dita o con un pettine a denti larghi. Per la sera, riservato alle giovanissime, una manciata di glitter multicolor all'attaccatura dei capelli sopra alla fronte rende il look glam.** In basso a sinistra, per le amanti del carré, l'alternativa alla solita piega è stropicciare le ciocche con le mani dopo aver vaporizzato un olio o un gel solare.

TIPE DA SPIAGGIA


Nelle due foto in alto, al mare via libera al movimento naturale per le capigliature ricce. La modella a sinistra ha le ciocche sublimate da uno spray che crea l'effetto beach waves come quello che si ottiene dopo una giornata in barca o

◀◀ **D&D BEAUTY**

HIPPIE MOOD
Jean Louis David




COME SETA
Cotril



**ONDE
DA SPIAGGIA**
Jean Louis David

GLAM PLATINO
Aldo Coppola



SCEGLI IL TUO STILE

In alto, per le amanti del Coachella mood, potete realizzare sulla chioma lunga tante piccole trecce solo ai lati del viso o anche dietro. Da fermare con elastici trasparenti o in tono con i capelli e da impreziosire con cerchietti in metallo dorato. Più a destra, se piace lo stile B.B. Dovete creare volume nella parte alta della testa con l'aiuto di una spazzola rotonda e phon o anche, la sera, con un grande bigodino da lasciare in posa fino al momento di uscire. Un velo di lacca a tenuta leggera è il tocco finale per questo look, che strizza l'occhio agli anni '60. A destra, nel cerchio, il bob corto diventa audace se la frangia lunga e spettinata è accesa da un color rame che dà movimento al castano e risalto al viso abbronzato.

Più a destra, la nuance platino con la radice scura è dedicata a tipe che non vogliono passare inosservate. La freschezza è data dal taglio scalato e dallo styling spettinato, ma controllato, di ogni ciocca. Da scegliere se i lineamenti del viso sono armoniosi.



Ritaglio stampa ad uso esclusivo del destinatario, non riproducibile.

178283

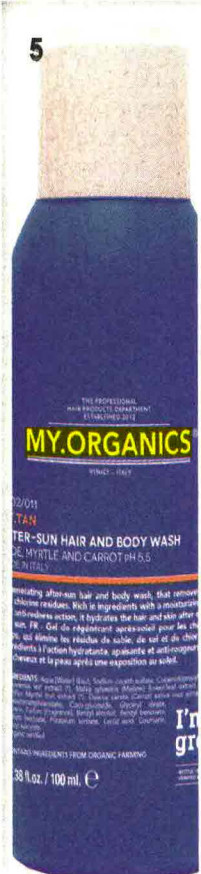
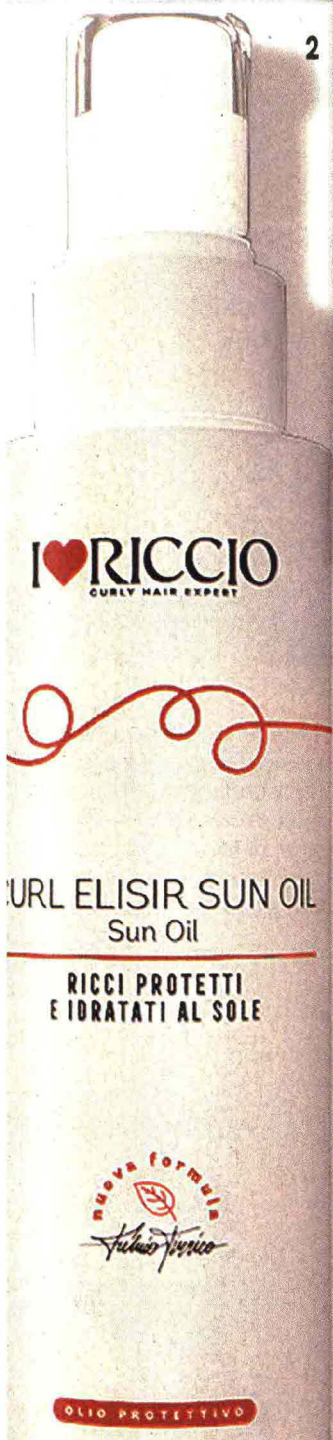
RICCI DOMATI

1. Solar, Sun Oil di System Professional (€ 38,50): gli oli di argan, camelia e oliva mantengono soffici le chiome.
2. Curl Elisir, Sun Oil di I Love Riccio (€ 18,00): con filtro solare e oli vegetali, tra cui quello di jojoba e vitamina E.
3. Moon Water Onda Bifasica di Anarkhia Bio (15,90): idrata e dona lucentezza.



PRIMA E DOPO

4. Su, Hair Milk di Davines (€ 21,20): crema spray leave on con filtri anti UV.
5. My Tan, After-Sun Hair and Body Wash di My Organics (€ 59,00 nel kit estate): formula green con aloe, mirto e carota.



«tura e la formazione a spirale, i capelli ricci non hanno una scaglia dritta e vicina una all'altra ma distante, formano degli spigoli che creano l'opacità e la secchezza», spiega Rizzi. «In questo caso occorre ricostruire con trattamenti nutrienti in grado di rendere il riccio più compatto e di unire i ponti e le proteine per garantire lucentezza ed elasticità».

I nuovi raccolti

Quale styling per l'estate? «In spiaggia vince il raccolto, naturale, casuale: può essere uno chignon sfatto fermato da una grande forcina, o due piccoli, uno alto e l'altro basso, o ancora una treccia che si fissa con la forcina per ottenere un raccolto lavorato», conclude Franceschetti. «Chi ama l'effetto bagnato può giocare con il gel protettivo, che funziona sui capelli corti e di media lunghezza, tirati sulla parte alta della testa e lasciati morbidi o appena raccolti alla nuca. La sera, invece, suggerisco di lasciarli liberi, specie se sono ricci. In questo caso un buon taglio prima di partire fa sì che si asciugano senza piega».

©RIPRODUZIONE RISERVATA

HA COLLABORATO Chiara Padovano
TESTI Sabrina Bottone
INDIRIZZI a pag. 130

Ritaglio stampa ad uso esclusivo del destinatario, non riproducibile.

178283